



MAISON L'ETAPE DU PORT - PORT-LA-NOUVELLE

CléVacances
LOCATIONS & CHAMBRES D'HÔTES

MAISON L'ETAPE DU PORT - PORT-LA-NOUVELLE

Location de Vacances pour 6 personnes, maison agréable à quelques mètres de la mer, à Port-La-Nouvelle

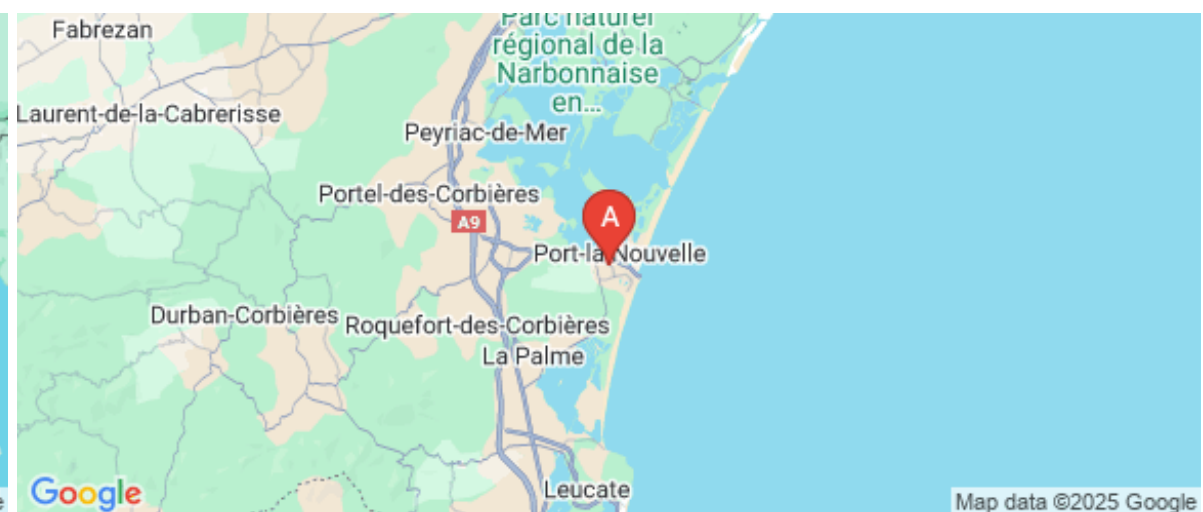
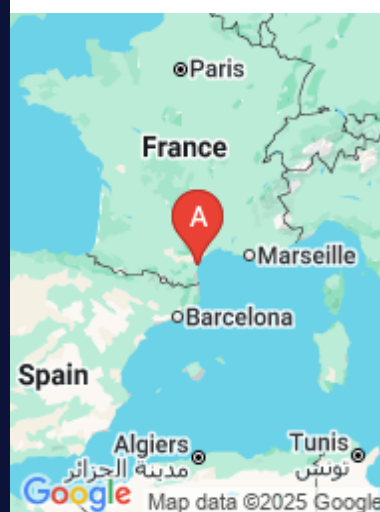
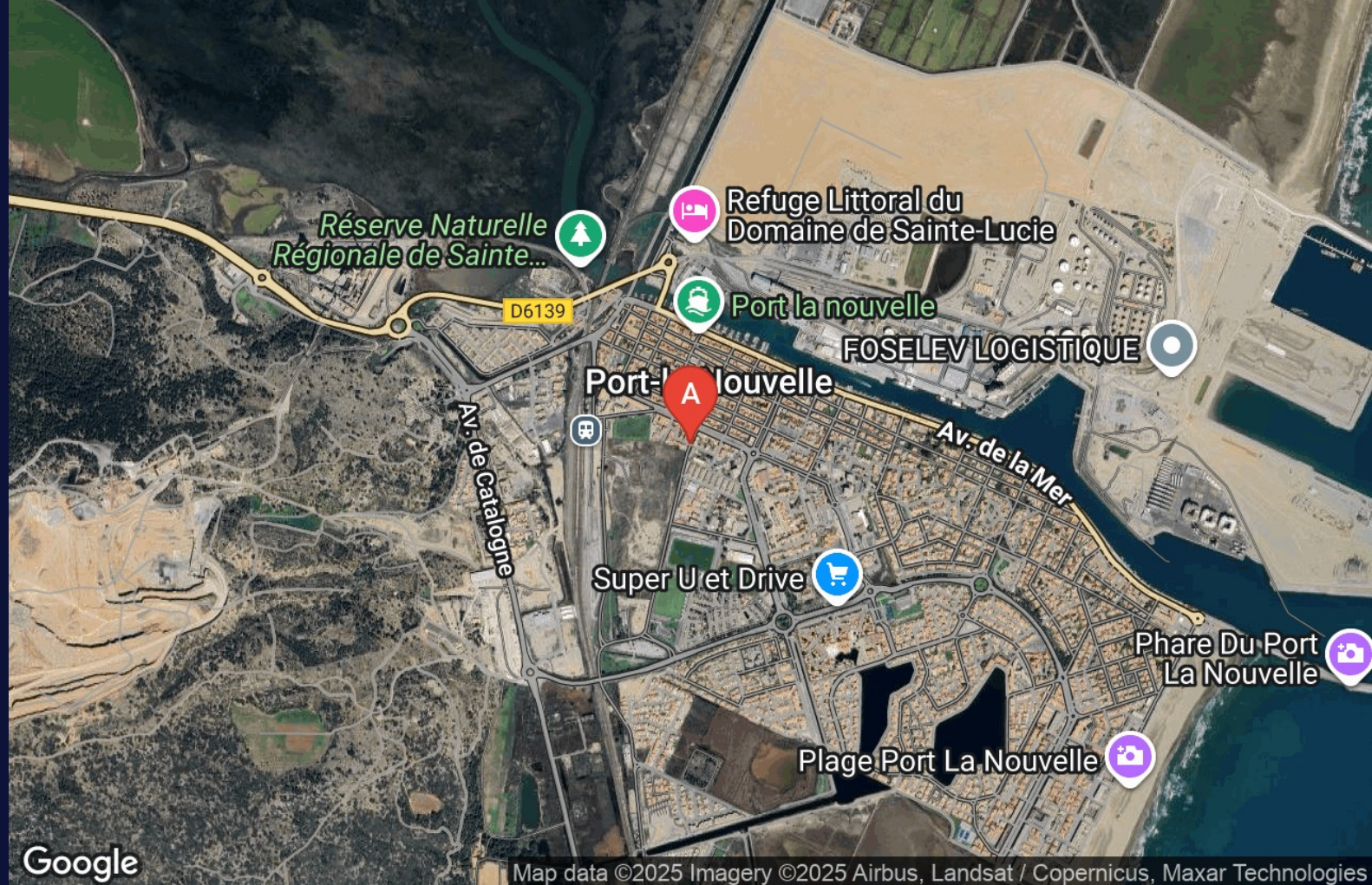
<https://letapeduport.fr>



Monique GIBERT

+33 6 16 69 90 87

A Maison L'Etape du Port - Port-La-Nouvelle :
68 rue Rouget de Lisle 11210 PORT-LA-
NOUVELLE





Maison L'Etape du Port - Port-La-Nouvelle



Maison



6

personnes



3


chambres



65

m2

Cette maison mitoyenne de 65m2, bien aménagée se situe dans une rue calme, à deux pas de la plage ; elle vous offre un jardin clos ombragé avec un salon de jardin, des chaises longues et un barbecue pour vos grillades estivales. Vous disposerez également d'un garage pour votre véhicule. L'accès à la maison se fait au 1er étage, le garage étant situé en dessous. Les commerces et animations sont à proximité immédiate. La maison est climatisée, elle se compose comme suit : cuisine indépendante équipée, séjour salon avec espace repas, trois chambres indépendantes, deux d'entre elles avec un lit en 140 chacune, la troisième avec deux lits en 90, salle d'eau, WC indépendant. Ses équipements sont les suivants : micro ondes, lave vaisselle, combiné congélation, lave linge.



Pièces et équipements

Chambres	Chambre(s): 3 Lit(s): 4 dont lit(s) 1 pers.: 2 dont lit(s) 2 pers.: 2	
Salle de bains / Salle d'eau	Salle(s) d'eau (avec douche): 1	
WC	WC: 1 WC indépendants	
Cuisine	Cuisine Combiné congélation Four à micro ondes Réfrigérateur	
		Four Lave vaisselle
Autres pièces	Garage	
Media	Télévision	
Autres équipements	Lave linge privatif	
Chauffage / AC	Chauffage Climatisation	
Exterieur	Barbecue Local pour matériel de sport	Jardin privé Salon de jardin
Divers		

Infos sur l'établissement



Communs



Activités



Réseaux



Stationnement

Garage Privé



Services



Extérieurs

A savoir : conditions de la location

Arrivée	
Départ	
Langue(s) parlée(s)	Espagnol Français
Annulation/ Prépaiement/ Dépot de garantie	
Moyens de paiement	Chèques bancaires et postaux Chèques Vacances Espèces
Petit déjeuner	Acompte de 25% à la réservation avec envoi contrat signé, le solde réglable le jour de l'arrivée.
Ménage	
Draps et Linge de maison	
Enfants et lits d'appoints	
Animaux domestiques	Les animaux sont admis.

Tarifs (au 21/12/25)

Maison L'Etape du Port - Port-La-Nouvelle

Tarifs en €:	Tarif 1 nuit en semaine (L, M, M, J, D)	Tarif 1 nuit en weekend (V ou S)	Tarif 2 nuits weekend (V+S)	Tarif 7 nuits semaine
du 08/11/2025 au 02/01/2026	57€			400€

Mes recommandations

Les incontournables

Billetterie Côte du Midi

OFFICE DE TOURISME CÔTE DU MIDI
WWW.COTEDUMIDI.COM



LE MARMARA

+33 4 68 27 53 93
Rue de la Mairie

0.3 km
PORT-LA-NOUVELLE



Restaurant type restauration rapide:
tacos, kebab



BA PLA BAR

+33 6 87 21 94 36
22 Rue de la République

0.3 km
PORT-LA-NOUVELLE



Le bar du village se refait peau neuve
avec un nouveau concept et vous
accueillera en mode tabac, pmu, fdj,
bar, brasserie



ESPACE CULTUREL GEORGES DURET

+33 4 68 40 43 13
225 rue Jean Jaurès

0.4 km
PORT-LA-NOUVELLE



L'Espace Culturel Georges-Duret,
Médiathèque de Port La Nouvelle, ne
forme qu'un seul et même bâtiment
avec le Théâtre de la Mer. Inaugurée
en Février 1999, la médiathèque est
une structure claire et conviviale, où se
mêlent style ancien (avec ses piliers de
pierre datant de l'époque où elle abritait
les halles) et contemporain (par son «
ossature » métallique). Elle s'étend sur
deux étages, sur une superficie de 700
m2. Au sein de cet espace apaisant,
propice à la lecture et à la détente, le
temps qui passe se met entre
parenthèses.



ASSOCIATION DES GUIDES ET CONFÉRENCIERS DU PAYS CATHARE

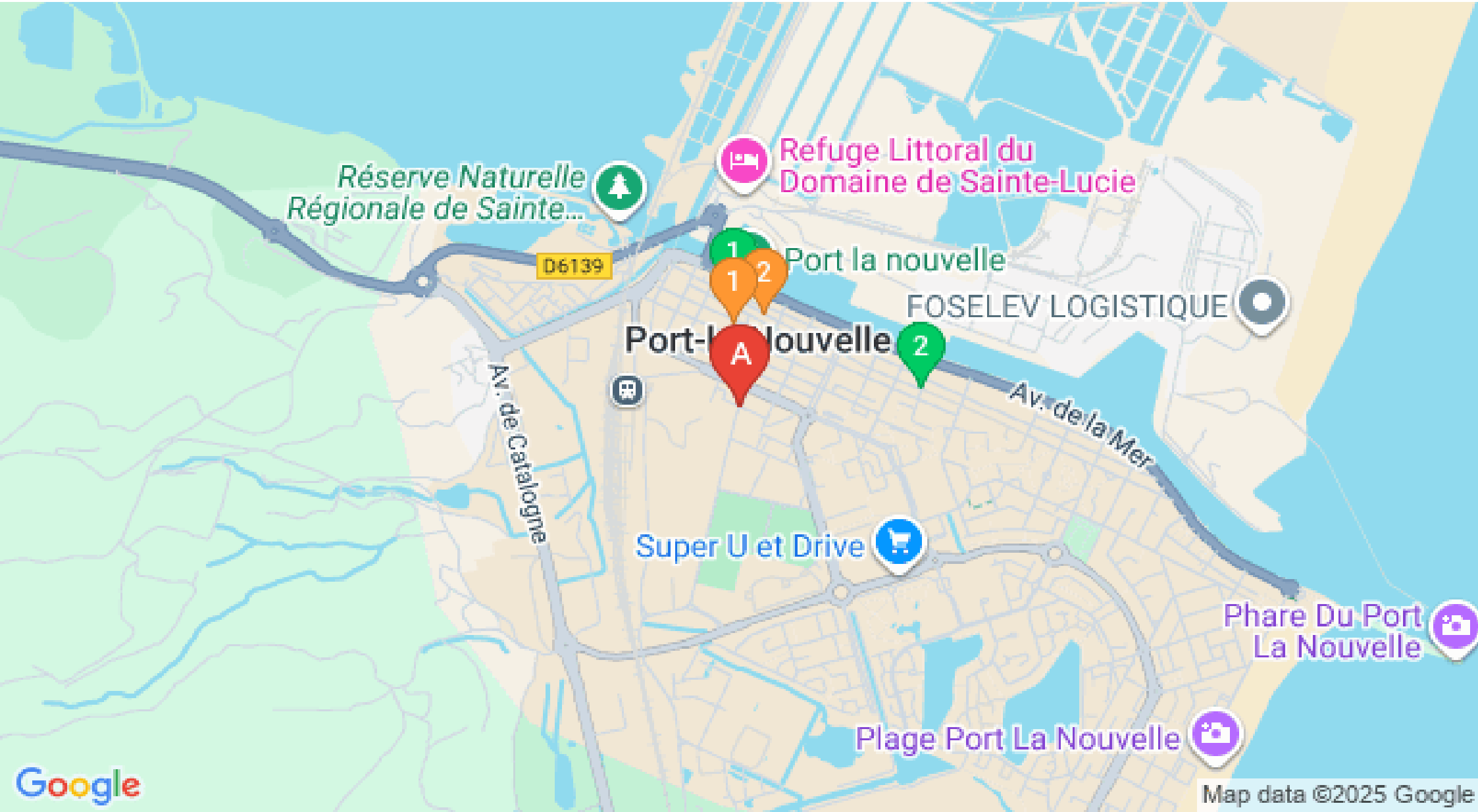
+33 4 68 40 31 24 +33 6 84 30 90
69

315 rue de l'Estagnol

0.6 km
PORT-LA-NOUVELLE



Les 14 adhérents de l'association sont
à votre disposition : - pour vous aider
dans vos projets d'accueil en Pays
Cathare. - pour guider vos clients sur
nos sites du Grand Sud de la France. -
pour toutes prestations culturelles ou de
pleine nature multilingues.





Map data ©2025 Google